



**RAPORTUL CONSILIULUI DE
ADMINISTRATIE**

**REMAT MARAMURES
BAIA MARE**

-2011-



Istoric **REMAT MARAMURES**

Societatea comercială REMAT MARAMUREȘ SA a fost înființată prin Hotărârea Guvernului nr.33 din 14.01.1991 prin reorganizarea fostei Întreprinderi Județene de Recuperare și Valorificare a Materialelor Refolosibile – I.J.R.V.M.R..

La fel ca și predecesora sa, are acoperire la nivel județean, cu centre de colectare la Baia Mare și Sighetu Marmației.

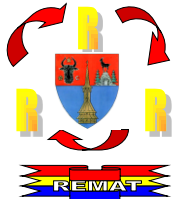
I.J.R.V.M.R. a luat ființă în februarie 1980, prin unificarea D.P.C.D.M. – Depozitul de Prelucrare și Colectare a Deșeurilor Metalice și I.P.A. – Întreprinderea de Preindustrializare și Achiziții. Prin această contopire profilul întreprinderii nou înființate s-a lărgit în sensul că, pe lângă deșeurile metalice, au fost colectate și prelucrate și deșeuri nemetalice (hârtie, cioburi, cauciucuri) precum și materii prime de origine animală .

În 1986 are loc separarea activităților de colectare a materialelor refolosibile, metalice și nemetalice, de materiile prime de origine animală luând ființă Întreprinderea de Achiziții și Prelucrare a Materiilor Prime de Origine Animală – I.A.P.M.P.O.A., acțiunea de colectare și prelucrare a materialelor refolosibile metalice și nemetalice rămânând la I.J.R.V.M.R..

Anterior anului 1980 există începând de prin anul 1970 Depozitul de Prelucrare și Colectare a Deșeurilor Metalice – D.P.C.D.M. întreprindere ce își desfășoară activitatea pe raza județului Maramureș, Satu Mare, Sălaj, cu sediul în Baia Mare. Profilul activității acestei întreprinderi era colectarea și prelucrarea deșeurilor metalice. La originea tuturor acestor societăți de reciclare stă I.C.M. – Întreprinderea de Colectare a Materialelor care a luat ființă în 1948, fiind subordonată Ministerului Industriei Metalurgice.

Deviza noastră este “Calitate și profesionalism” !





1. Activitatea societatii comerciale

1.1 Descrierea activitatilor desfasurate de SC Remat Maramures SA

Principala activitate a societatii SC Remat Maramures SA Baia Mare este achizitionarea deseurilor feroase si neferoase si prelucrarea acestora pentru a fi reintroduse in circuitul economic.

Deseurile feroase peste 6 mm se sorteaza din masa de fier vechi si se transporta pe platforma tehnologica unde se prelucreaza prin debitare oxibutanica la dimensiunile impuse de beneficiar conform SR 6058-1 pe categorii și simboluri. Acest proces tehnologic impune consumuri de oxigen si gaz butan importante, tehnologia fiind destul de veche.

Deseurile feroase sub 4 mm se sortează pe categorii din masa de fier vechi, se debiteaza la dimensiuni necesare si se introduc într-o presă (250 tf) unde se preseaza obtinandu-se baloti conform aceluasi SR—6058-1 pe categorii si simboluri.

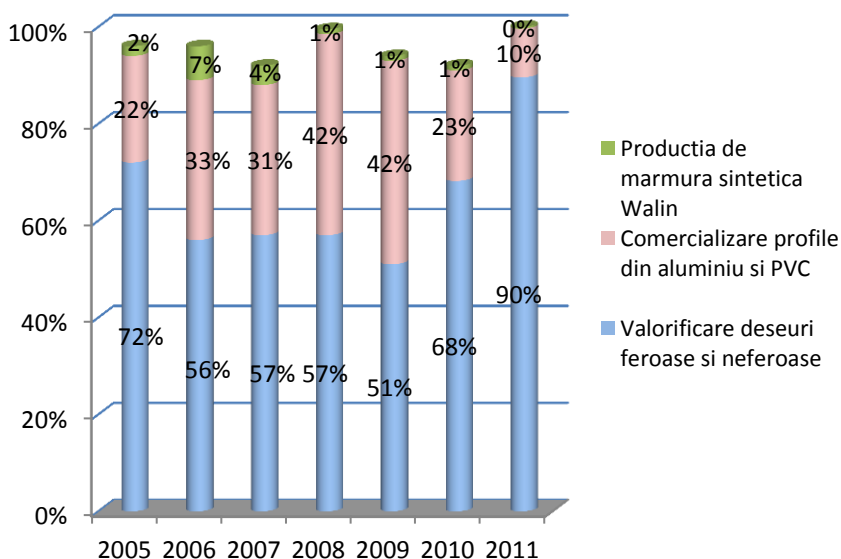
Deseurile neferoase si cele nemetalice se transporta in halele de prelucrare unde se sorteaza conform SR 6058-1 și se prelucreaza prin debitare oxibutanica, presare sub formă de baloti, macinare sau legare în pachete respectand acelasi standard SR 6058-1.

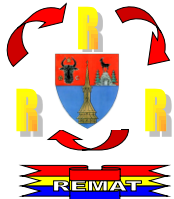
In anul 2011, Consiliul de Administratie, in urma analizei activitatii desfasurate pe parcursul ultimelor doua exercitii financiare, in ceea ce priveste activitatea de comercializare a profilelor PVC si Elvial, a luat decizia de sistare a acestor activitatii pe perioada nedeterminata.

Prin renuntarea la activitatile de comercializare a profilelor Elvial si PVC, structura veniturilor operationale a cunoscut o modificare semnificativa, in sensul cresterii ponderii activitatii de baza.

Creșterea a fost sustinuta atat de tendinta ascendenta a preturilor la deseul de fier, cat si de cantitatea fizica valorificata.

Evolutia sctructurii vanzarilor in perioada 2005-2011





SC REMAT MARAMURES SA – BAIA MARE

BAIA MARE, B-DUL BUCURESTI, NR. 51, JUD. MARAMURES

TEL. 0262-222.661; FAX: 0262-225.690

Web: www.remat-mm.ro; email: office@remat-mm.ro

2009 S1	2010 S1	2011 S1	%	Realizari	UM	2008	2009	2010	2011	%
1,628.20	1,512.00	2,980.00	97.09%	Deseu de fier, tabla, otel, span	tone	5,560.00	3,323.00	3,565.00	4,277.60	19.99%
38.84	86.70	62.90	-27.45%	Deseuri neferoase	tone	95.07	89.21	218.10	104.70	-51.99%
16.64	26.00	32.90	26.54%	Acumulatori uzati	tone	35.18	34.80	51.24	56.30	9.88%
673.00	1,013.00	1,071.00	5.73%	Deseuri carton, hartie	tone	2,580.00	1,925.30	2,051.00	2,025.00	-1.27%
64.32	75.80	74.50	-1.72%	Deseu PVC	tone	0.00	115.84	163.30	181.40	11.08%
629.13	540.11	277.51	-48.62%	Profile ELVIAL- aluminiu	mii lei	3,315.64	1,413.80	1,201.00	434.70	-63.81%
505.75	338.83	353.38	4.29%	Profile PVC	mii lei	1,329.89	1,023.80	796.60	486.90	-38.88%
37.80	20.01	13.80	-31.03%	Walini	mii lei	186.07	115.10	75.60	28.70	-62.04%
2,347.58	3,159.59	5,046.00	59.70%	Venituri totale operationale	mii lei	10,471.30	5,334.50	7,507.40	7,496.00	-0.15%
-40.09	208.82	696.02	233.31%	Profit brut din activitati operat.	mii lei	717.71	169.37	519.18	498.97	-3.89%

Cantitatea de deseuri de fier, tabla si otel recuperata si comercializata a crescut in anul 2011 cu 20% pana la 4.277 tone, tendinta de crestere a pretului la aceste deseuri, contribuind in mare masura la realizarea acestor performante. O alta contributie semnificativa a fost data de diminuarea stocurilor de deseuri de fier, societatea dorind a-si diminua riscul indus de volatilitatea pretului la acest sortiment de deseuri.

Cantitatea de deseuri neferoase valorificate a inregistrat un declin semnificativ in decursul ultimului an, acest segment fiind dependent de un numar mai redus de furnizori, comparativ cu deseul de fier sau hartie si carton.

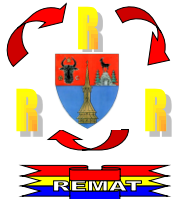
Cantitatea recuperata de acumulatori uzati a crescut cu 10%, in timp ce cea de carton si hartie a inregistrat un usor declin (-1.27%). Declinul pe segmentul de carton si hartie a rezultat in urma diminuarii cantitatii colectate de la supermarketuri.

Concurenta cea mai ridicata pentru societate se regaseste pe segmentul de materiale feroase si neferoase, inasa datorita preturilor de valorificare ridicate la deseul de carton si hartie, si acest segment inregistreaza o crestere a numarului de concurenti. La nivel local activeaza 11 agenti economici care desfasoara activitate concurentiala cu activitatea de baza a SC Remat Maramures SA. Avand in vedere ca o parte dintre agenti activeaza la nivel national nu putem procesa informatii relevante pentru determinarea cotei de piata detinute pe zona pe care isi desfasoara activitatea compania SC Remat Maramures SA.

Piata de desfacere a produselor si serviciilor oferite de catre SC Remat Maramures SA este constituita in proportie de 100% din piata interna, activitatea operationala de colectare fiind una zonala, axata in judetul Maramures si in judetele invecinate.

Compania nu are dependenta semnificativa fata de nici un client, nici unul dintre acestea neasigurand peste 10% din cifra de afaceri anuala realizata.

Veniturile din activitati operationale desfasurate in decursul anului 2011 s-au mentinut la un nivel relativ constant, scaderile de pe segmentele de profile si walini fiind compensate de cresterea valorii din valorificarea deseurilor.



1.2. Aspecte privind personalul societatii

La nivelul anului 2011 societatea a activat cu un numar mediu de 27 de angajati, neexistand organizat vreun sindicat.

Conducerea administrativa a fost asigurata de catre un consiliu de administratie format din 5 membri.

In anul 2011 nu au existat modificari in cadrul organigramei societatii.

In anul 2011 nu au fost efectuate cheltuieli de cercetare, sau pregatirea personalului. Totodata au fost derulate studii privind o posibila dezvoltare a activitatii de baza avand co-finantarea sustinuta prin intermediul fondurilor europene. Pentru anul 2012 se are in vedere extinderea teritoriala a activitatilor de colectare a deseurilor de fier si hartie precum si realizarea documentatiei necesare in vederea atragerii de fonduri europene. Pentru anul 2012 nu sunt planificate cheltuieli cu pregatirea personalului.

1.3. Aspecte privind impactul activitatii de baza asupra mediului inconjurator

SC Remat Maramures SA este autorizata de catre Agentia de Protectie a Mediului fara program de conformare. Investitiile si cheltuielile derulate asigura conditiile corespunzatoare, legale pentru protectia mediului.


In anul 2011 nu au existat incidente in cadrul companiei care sa afecteze mediul, si nici nu exista litigii in care societatea sa fie implicata pentru nerespectarea conditiilor de protectie a mediului.

1.4. Aspecte privind managementul riscului in cadrul companiei

Principalii factori de risc la care este supusa compania prin natura activitatii desfasurate sunt:

1. Riscul de neincasare a creantelor – Activitatea care implica cel mai ridicat risc de neincasare a creantelor era pe segmentul de comercializare profile PVC si Elvial. Renuntarea la aceste activitati, care in ultimii doi ani nu au generat valoarea adaugata, reduce semnificativ acest risc al companiei.

2. Riscul de evolutie a preturilor la tipurile de deseuri colectate - Rezultatele companiei pot fi influentate semnificativ de evolutia pretului la deseurile colectate, fiind direct proportioanle cu marimea stocurilor detinute. Diminuarea acestui risc s-a realizat exclusiv prin cresterea vitezei de rotatie a stocurilor de deșeu colectat, incercandu-se o valorificare cat mai rapida a acestora. Valoarea stocurilor la sfarsitul anului 2011 a fost mai redusa cu 37% fata de finele anului 2010.



1.5. Elemente de perspectiva privind activitatea societatii

Desi perspectivele privind evolutia cantitatii de deseu de fier si neferos, care sa fie colectat pentru a fi reintrodus in circuitul economic, nu sunt foarte optimiste, conducerea administrativa si executiva a societatii va incerca sa imbunatateasca ratele de crestere a activitatii operationale atat prin extindere teritoriala cat si prin implementarea de servicii noi.

Proiectele pentru anul 2012 vizeaza extinderea teritoriala a activitati pe segmentele de deseu de carton si hartie.

2. Activele corporale ale societatii

SC Remat Maramures SA detine 3 imobile in localitatea Baia Mare, desfasurand activitatea operationala doar pe doua dintre acestea.

Compania detine de asemenea un imobil in localitatea Sighetu Marmatiei, activitatea desfasurata realizandu-se in baza unui contract de prestari servicii.

La sfarsitul anului 2011 valoarea bruta a imobilizarilor corporale a fost de 3.563 mii lei, iar valoarea amortizata de 1.194 mii lei.


Gradul de uzura pentru cladiri determinat in baza valorii amortizate este pentru constructii de 15% si pentru instalatii tehnice si masini de 66%.

3. Activitatea financiara

In anul 2011 veniturile companiei au fost realizate atat din activitatati de productie si comercializarea marfurilor cat si din plasamente financiare (depozite si operatiuni pe piata de capital) si chirii. Veniturile totale obtinute au fost de 8.364 mii lei in scadere cu 6.3% fata de 2010. Veniturile obtinute in urma inchirierii de active s-au ridicat la valoarea de 334 mii lei.

Valoarea activelor totale s-a diminuat cu 15.2%, ca urmare a renuntarii la activitatea de comercializare profile Elvial si PVC. Aceasta decizie a dus la diminuarea stocurilor, si in contraparte achitarea datoriilor catre furnizori.

Activele circulante s-au diminuat cu 31.3%, scaderi inregistrandu-se la nivelul tuturor pozitiiilor bilantiere. Diminuari semnificative se pot identifica la pozitia stocurilor (-37%) si la cea de Casa si conturi la banci (-40%). Un element important care a afectat fluxul de numerar a fost dat de acordarea de dividende, stabilite in cadrul Adunarii Generale a Actionarilor, in cuantum de 876 mii lei brut.



SC REMAT MARAMURES SA – BAIA MARE

BAIA MARE, B-DUL BUCURESTI, NR. 51, JUD. MARAMURES

TEL. 0262-222.661; FAX: 0262-225.690

Web: www.remat-mm.ro; email: office@remat-mm.ro

SITUATIE PATRIMONIALA	2004	2005	2006	2007	2008	2009	2010	2011	% 2011
TOTAL ACTIV / PASIV	3,868,019	3,975,121	4,231,768	4,477,030	6,129,429	5,306,103	5,672,779	4,811,514	-15.18%
Active imobilizate	1,280,719	1,179,805	1,367,254	1,473,085	1,432,921	1,185,500	2,118,052	2,371,634	11.97%
Imobilizari necorporale	149,844	122,399	88,768	56,141	21,835	0	0	11,248	
Imobilizari corporale	1,130,875	1,057,406	1,278,486	1,416,944	1,411,086	1,191,415	2,123,967	2,360,386	11.13%
Imobilizari financiare	0	0	0	0	0	0	0	0	
Active circulante	2,585,219	2,794,069	2,862,797	3,001,895	4,694,777	4,066,161	3,554,195	2,439,880	-31.35%
Stocuri	731,166	896,211	1,588,979	1,674,315	1,833,232	1,439,796	1,536,197	966,351	-37.09%
Creante	871,984	1,491,552	788,815	794,504	1,240,304	1,011,925	1,086,117	891,067	-17.96%
Investitii financiare pe termen scurt	0	0	0	0	1,137,997	468,016	132,773	101,567	-23.50%
Casa si conturi la banci	982,069	406,306	485,003	533,076	483,244	1,146,424	799,108	480,895	-39.82%
Cheltuieli in avans	2,081	1,247	1,717	2,050	1,731	54,442	532	0	-100.00%
Datorii pe termen scurt	1,159,400	971,428	992,400	962,518	1,222,856	634,977	727,104	359,517	-50.55%
Datorii termen lung	21,804	93,797	8,258	9,378	12,830	6,053	5,422	0	-100.00%
Total datorii	1,181,204	1,065,225	1,000,658	971,896	1,235,686	641,030	732,526	359,517	-50.92%
Provizioane	74,625	67,961	50,000	136,870	163,176	379,889	268,520	0	
Venituri in avans	0	0	20,389	13,107	8,306	3,507	0	0	
Capitaluri proprii	2,612,190	2,841,937	3,160,721	3,355,157	4,722,261	4,286,240	4,671,733	4,451,997	-4.70%
Capital subscris	1,320,472	1,321,677	1,321,877	1,321,677	1,321,677	1,321,677	1,210,322	1,210,322	0.00%
Rezerve din reevaluare	156,470	156,470	156,470	225,961	225,961	225,961	311,263	311,263	0.00%
Rezerve	732,802	764,612	774,801	1,210,313	1,807,519	3,174,623	1,839,982	2,280,032	23.92%
Actiuni proprii						626,324	0	0	
Rezultatul reportat	732,802	764,612	0	0	0	0	0	0	
Rezultatul exercitiului	784,763	812,549	940,705	597,208	1,367,104	190,303	1,310,166	650,380	-50.36%
Repartizarea profitului	784,763	812,549	940,705	0	0	0	0	0	

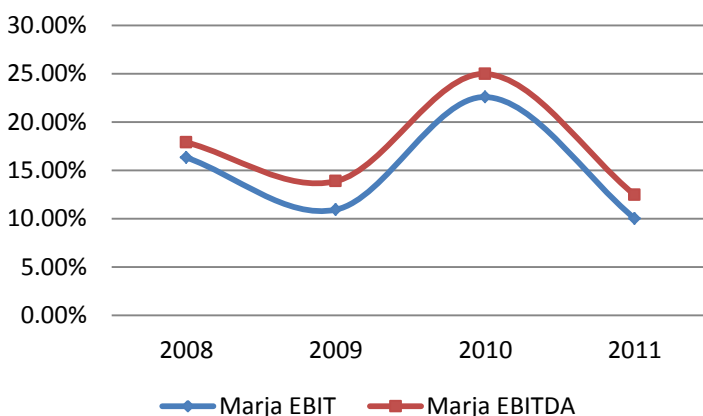
Investitiile derulate in decursul anului 2011, care au vizat modernizarea spatiilor de lucru detinute, si echipamente tehnologice au adus o crestere a imobilizarilor corporale cu 11.1%.


Datoriile totale au inregistrat o scadere de 50%, fiind reprezentate in proportie de 100% de datoriile pe termen scurt. La sfarsitul anului 2010 dividendele de plata ramase insumau 124 mii lei, societatea neavand credite bancare contractate.

Capitalurile proprii ale companiei au inregistrat o scadere de 4.7%, marimea profitului obtinut nereusid sa acopere valoarea dividendelor stabilite in cadrul repartizarii profitului obtinut in anul precedent.

Rezultatul exercitiului a fost in scadere cu 50%, societatea nebeneficiind de valorificari de active asa cum a fost cazul in decursul anului 2010.

Marja EBIT a companiei s-a diminuat pana la valoarea de 10%, nivel apropiat de cel din 2009.





SC REMAT MARAMURES SA – BAI A MARE


BAIA MARE, B-DUL BUCURESTI, NR. 51, JUD. MARAMURES

TEL. 0262-222.661; FAX: 0262-225.690

Web: www.remat-mm.ro; email: office@remat-mm.ro

2009 S1	2010 S1	2011 S1	%		2008	2009	2010	2011	%
3,002,157	4,551,669	5,443,143	19.59%	Venituri din exploatare	11,560,353	5,895,972	8,740,043	8,318,920	-4.82%
2,327,546	2,927,125	4,566,922	56.02%	(-)Cheltuieli din exploatare	9,674,595	5,251,982	6,766,848	7,485,951	10.63%
674,611	1,624,544	876,221	-46.06%	Rezultat operational (EBIT)	1,885,758	643,990	1,973,195	832,969	-57.79%
22.47%	35.69%	16.10%	-54.90%	Marja EBIT	16.31%	10.92%	22.58%	10.01%	-55.65%
93,406	59,258	105,633	78.26%	Amortizari si deprecieri	181,839	173,570	208,720	202,146	-3.15%
768,017	1,683,802	981,854	-41.69%	EBITDA	2,067,597	817,560	2,181,915	1,035,115	-52.56%
25.58%	36.99%	18.04%	-51.24%	Marja EBITDA	17.89%	13.87%	24.96%	12.44%	-50.16%
40,874	48,381	24,302	-49.77%	Venituri financiare	132,532	165,656	189,347	45,850	-75.79%
460,043	528,196	34,526	-93.46%	(-)Cheltuieli financiare	433,049	561,331	607,968	93,480	-84.62%
-419,169	-479,815	-10,224	-97.87%	Rezultat financiar	-300,517	-395,675	-418,621	-47,630	-88.62%
3,043,531	4,600,050	5,467,445	18.86%	Venituri totale	11,692,885	6,061,628	8,929,390	8,364,770	-6.32%
2,787,589	3,455,321	4,601,448	33.17%	(-)Cheltuieli totale	10,107,644	5,813,313	7,374,816	7,579,431	2.77%
255,442	1,144,729	865,997	-24.35%	Rezultat brut	1,585,241	248,315	1,566,000	785,339	-49.85%
212,585	966,360	726,727	-24.80%	Rezultat net	1,367,104	190,303	1,335,000	650,380	-51.28%

2009 S1	2010 S1	2011 S1	%	CONTUL DE PROFIT SI PIERDERE	2008	2009	2010	2011	%
2,294,919	3,423,270	5,046,684	47.42%	Cifra de afaceri	10,769,258	5,125,638	7,630,685	7,830,097	2.61%
1,288,961	2,636,950	4,509,455	71.01%	Productia vanduta	8,508,518	2,983,592	5,882,987	7,040,188	19.67%
1,003,958	780,722	537,229	-31.19%	Venituri din vanzarea marfurilor	4,255,940	2,161,621	1,738,203	789,909	-54.56%
24,619	-12,104	-10,499	-13.26%	Variatia stocurilor	-131,102	-15,325	-52,060	-28,197	-45.84%
682,619	1,146,101	406,958	-64.49%	Alte venituri din exploatare	922,197	766,084	1,161,418	517,020	-55.48%
3,002,157	4,551,669	5,443,143	19.59%	Total venituri din exploatare	11,560,353	5,895,972	8,740,043	8,318,920	-4.82%
896,367	1,490,901	3,272,183	119.48%	Cheltuieli cu materii prime si consumabile	4,467,787	2,009,877	3,603,773	5,095,283	41.39%
352	681	31,571	4535.98%	Alte cheltuieli materiale	29,692	692	41,819	88,887	112.55%
36,928	46,243	42,341	-8.44%	Cheltuieli privind energia si apa	159,599	66,452	75,083	70,879	-5.60%
682,514	646,296	419,295	-35.12%	Cheltuieli privind marfurile	3,175,545	1,537,579	1,397,805	645,736	-53.80%
436,959	457,488	528,684	15.56%	Cheltuieli cu personalul	998,722	869,240	995,792	1,107,636	11.23%
93,406	59,258	105,633	78.26%	Ajustarea valorii imobilizarilor	181,839	173,570	202,806	202,146	-0.33%
181,020	226,258	167,215	-26.10%	Alte cheltuieli de exploatare	661,411	394,911	443,856	275,384	-37.96%
78,590	136,872	116,682	-14.75%	Cheltuieli cu prestatii efectuate de terti	488,602	248,002	287,013	195,960	-31.72%
17,957	26,406	35,290	33.64%	Cheltuieli, taxe si varsaminte asimilate	85,541	42,936	60,072	60,897	1.37%
0				Provizioane		199,661	0	0	
2,327,546	2,927,125	4,566,922	56.02%	Total cheltuieli din exploatare	9,674,595	5,251,982	6,766,848	7,485,951	10.63%
674,611	1,624,544	876,221	-46.06%	REZULTAT DIN EXPLOATARE	1,885,758	643,990	1,973,195	832,969	-57.79%
37,774	45,332	22,688	-49.95%	Venituri din dobanzi	29,526	165,656	70,528	42,788	-39.33%
3,100	3,049	1,614	-47.06%	Alte venituri financiare	103,006	0	118,819	3,062	-97.42%
40,874	48,381	24,302	-49.77%	Total venituri financiare	132,532	165,656	189,347	45,850	-75.79%
9,360	12,435	6,200	-50.14%	Cheltuieli privind dobanzile	21,544	0	20,954	8,070	-61.49%
436,235	506,017	28,326	-94.40%	Alte cheltuieli financiare	385,199	561,331	583,190	85,410	-85.35%
460,043	528,196	34,526	-93.46%	Total cheltuieli financiare	433,049	561,331	607,968	93,480	-84.62%
-419,169	-479,815	-10,224	-97.87%	REZULTATUL FINANCIAR	-300,517	-395,675	-418,621	-47,630	-88.62%
255,442	1,144,729	865,997	-24.35%	REZULTATUL CURENT	1,585,241	248,315	1,554,574	785,339	-49.48%
3,043,031	4,600,050	5,467,445	18.86%	VENITURI TOTALE	11,692,885	6,061,628	8,929,390	8,364,770	-6.32%
2,787,589	3,455,321	4,601,448	33.17%	CHELTUIELI TOTALE	10,107,644	5,813,313	7,374,816	7,579,431	2.77%
255,442	1,144,729	865,997	-24.35%	PROFIT BRUT	1,585,241	248,315	1,554,574	785,339	-49.48%
42,857	178,369	139,270	-21.92%	Impozitul pe profit	218,137	58,012	244,408	134,959	-44.78%
212,585	966,360	726,727	-24.80%	PROFITUL NET	1,367,104	190,303	1,310,166	650,380	-50.36%



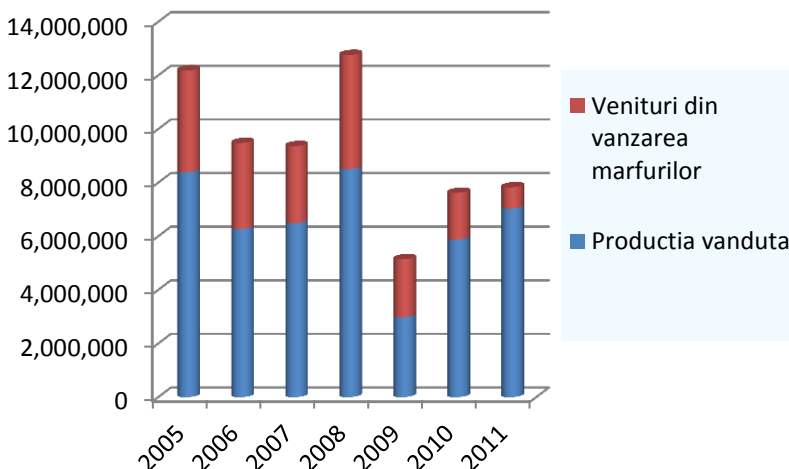
SC REMAT MARAMURES SA – BAIA MARE

BAIA MARE, B-DUL BUCURESTI, NR. 51, JUD. MARAMURES

TEL. 0262-222.661; FAX: 0262-225.690

Web: www.remat-mm.ro; email: office@remat-mm.ro

Evolutia structurii cifrei de afaceri



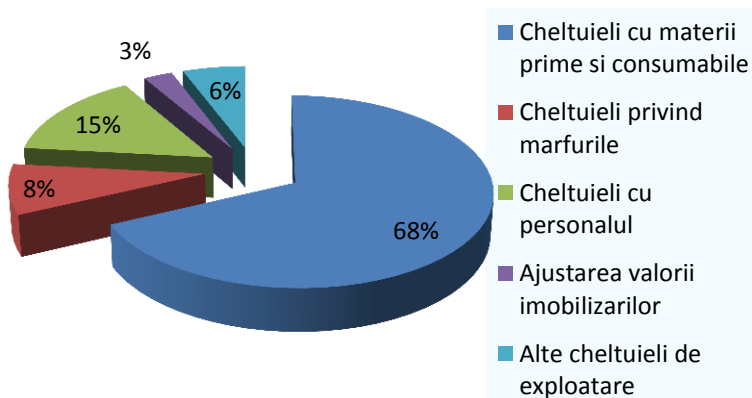
In anul 2011 putem observa o crestere a ponderii veniturilor obtinute din activitatea de baza, in cifra de afaceri realizata. Practic nivelul atins in anul 2011 este cel mai ridicat din ultimii 5 ani de activitate.

Cifra de afaceri a companiei a crescut cu 2.61% factorul principal pozitiv fiind dat de cresterea pretului mediu la toate tipurile de deșeu colectate, si a cantitatii de deșeu de fier valorificata. Cifra de afaceri a fost afectata negativ la renuntarea activitatii de comercializare a profilelor PVC si Elvial.

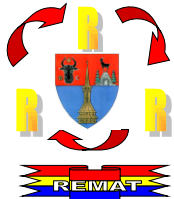
Cheltuielile din exploatare au inregistrat o dinamica pozitiva (+10.6%), costurile aferente materiilor prime (+41.4%) si cele legate de personal (+11.2%), fiind componentele principale.

Ponderea cheltuielilor cu materiile prime si consumabilele a crescut pana la 68% in totalul cheltuielilor din exploatare (53% in 2010), evidentiind o crestere la nivelul concurentei si implicit o diminuare a marjelor de profitabilitate.

Structura cheltuielilor din exploatare in 2011



Denumire indicatori	Algoritm de calcul	2005	2006	2007	2008	2009	2010	2011
Indicatori de lichiditate								
Lichiditatea curenta	Active curente/Datorii curente	2.88	2.88	3.12	3.84	6.40	4.89	6.79
Lichiditatea imediata	(Active curente-Stocuri)/Datorii curente	1.95	1.28	1.38	2.34	4.14	2.78	4.10
Indicatori de risc								
Gradul de indatorare	Capital imprumutat/Capital propriu	3.30%	0.26%	0.28%	0.27%	0.14%	0.12%	0.00%
Rata de acoperire a cheltuielilor cu dobanda	Profit inainte de impozit si dobanzi/cheltuieli cu dobanda	114.49	75.69	43.37	74.58	n/a	75.19	98.32
Indicatori ai productiei								
Viteza de rotatie a activelor imob	Cifra de afaceri/Active imobilizate	10.33	6.93	6.36	7.52	4.32	3.60	3.30
Viteza de rotatie a activului total	Cifra de afaceri/Total active	3.07	2.24	2.09	1.76	0.97	1.35	1.63
Indicatori de profitabilitate								
Rentabilitatea financiara	Profit net/Capitaluri proprii	28.59%	29.76%	17.80%	28.95%	4.44%	28.04%	14.61%
Rentabilitatea activelor	Profit net/Total active	20.44%	22.23%	13.34%	22.30%	3.59%	23.10%	13.52%
Marja bruta din vanzari	Profit brut/Cifra de afaceri	7.87%	11.79%	7.65%	14.72%	4.84%	20.37%	10.03%



În anul 2011, indicatorii de lichiditate s-au îmbunătățit simțitor ca urmare a diminuării datoriilor curente. Aceștia coroborați cu indicatorii de risc, evidențiază o situație foarte bună a companiei din punct de vedere al solvabilității.

Cresterea valorii activelor imobilizate a contribuit la scăderea vitezei de rotație a activelor imobilizate, însă s-a reușit o gestionare mai eficientă a activelor circulate, astfel încât la nivelul activelor totale s-a obținut o ușoară îmbunătățire față de exercitiul financiar precedent.

Indicatorii de profitabilitate se mențin la valori rezonabile, însă cu mult mai reduse față de 2010, an în care au existat profituri suplimentare determinate de tranzacții cu active.

4. Piața valorilor mobiliare

Simbol	REMM
Capital social (lei)	1,210,322
Numar actiuni	324,483
Valoare nominala	3.73
Pret referinta (lei)	20.95
Capitalizare bursiera (lei)	6,797,919

Acțiunile companiei SC Remat Maramures SA sunt cotate la categoria III-R, pe piața XMBS, având simbolul de tranzacționare: REMM

La sfârșitul anului 2011 cotația acțiunii a fost de 20.95 lei/acțiune în creștere cu 49.6% față de sfârșitul anului 2010. La acest pret capitalizarea bursieră se ridică la valoarea de 6.8 milioane lei.

În decursul anului 2011, SC Confectii Vaslui SA, în urma achizițiilor derulate pe piața secundară a ajunsă să dețină peste 10% din capitalul social al SC Remat Maramures SA.

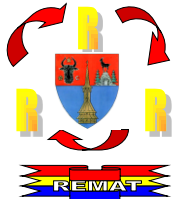
Structura actionariatului			
Nr. crt	Denumire actionar	Numar actiuni	Procent
1	SSIFBROKER SA Cluj	172,460	53.15%
2	CONFECTII VASLUI	32,449	10.00%
3	ALTI ACTIONARI	119,574	36.85%

În ședința Adunării Generale Ordinare a Acționarilor din data de 15.04.2011 s-a luat decizia repartizării unei părți din profitul realizat de companie în anul 2010, sub formă de dividende. Din profitul net realizat în 2010 de 1.316 mii lei, a fost repartizată suma de 876,1 mii lei pentru recompensarea acționarilor prin dividende. Dividendul brut pe acțiune atribuit este de 2,7 lei.

Societatea nu are în derulare și nici nu a aprobat un nou program de răscumpărare a propriilor acțiuni.

Până la data întocmirii raportului societatea nu avea emise obligațiuni sau alte titluri de creanță.

Multipli de evaluare 2011	
EPS Trailing	2.00
Book Value	13.72
PSR (ttm)	0.87
PER (ttm)	10.45
PBR	1.53



5. Conducerea societatii comerciale

In sedinta Adunarii Generale Ordinare a Actionarilor din data de 15.04.2011, a fost ales un nou Consiliu de Administratie format din : Danciu Adrian, Martin Miron, Martin Radu Valer, Chis Grigore si Ivan Virgil.

In decursul exercitiului financiar, Martin Radu Valer si Danciu Adrian au renuntat la mandat fiind inlocuiti de Mercean Adrian si respectiv Ionescu Anton.

Conducerea executiva a fost asigurata de catre d-l Moldovan Ioan in calitate de director general si de catre d-l Dumitru Vlad in calitate de director general adjunct. Incepand cu a doua parte a anului, in urma demisiei inainte de catre d-l Moldovan Ioan, a fost numit in functia de director general d-l Radu Valer Martin.

Nu exista litigii sau proceduri administrative in care sa fi fost implicati membri celor doua conduceri, in urma desfasurarii activitatii acestora in cadrul societatii.

Presedinte
Consiliu de Administratie
Radu Valer Martin

Director general

Vlad Dumitru

Director economic

Silvia Crisan